

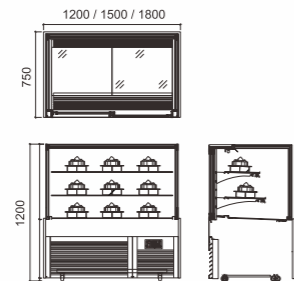
陳列蛋糕櫃 Cake Display Case

陳列蛋糕櫃 - 直式趟門

Cake Display Case - Sliding Doors



SC-1275-0-S1



Model 型號	Dimension (mm) 尺寸(毫米)			Shelving No. 層板數量
	W	D	H	
SC-0975-0-S1	900	750	1200	325L; 2nos
SC-1275-0-S1	1200	750	1200	440L; 2nos
SC-1575-0-S1	1500	750	1200	560L; 2nos
SC-1875-0-S1	1800	750	1200	680L; 2nos

* Temp.: 4-6°C 溫度: 4-6°C

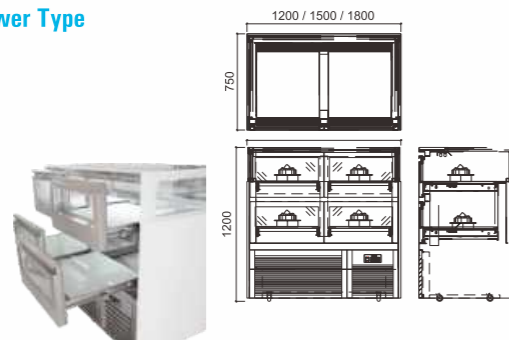
SPEC / 規格 P.106

陳列蛋糕櫃 - 抽屜式

Cake Display Case - Drawer Type



SC-1275-4-S1



Model 型號	Dimension (mm) 尺寸(毫米)			Drawer No. 抽屜數量
	W	D	H	
SC-1275-4-S1	1200	750	1200	505L; 4nos
SC-1575-4-S1	1500	750	1200	640L; 4nos
SC-1875-6-S1	1800	750	1200	780L; 6nos

* Temp.: 4-6°C 溫度: 4-6°C

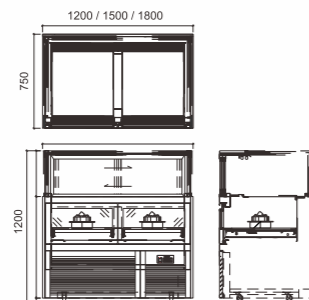
SPEC / 規格 P.106

陳列蛋糕櫃 - 混合式

Cake Display Case - Mixed



SC-1875-3-S1



Model 型號	Dimension (mm) 尺寸(毫米)			Drawer/ Shelving No. 抽屜/趟門數量
	W	D	H	
SC-1275-2-S1	1200	750	1200	490L; 2/2
SC-1575-2-S1	1500	750	1200	625L; 2/2
SC-1875-3-S1	1800	750	1200	755L; 3/2

* Temp.: 4-6°C 溫度: 4-6°C

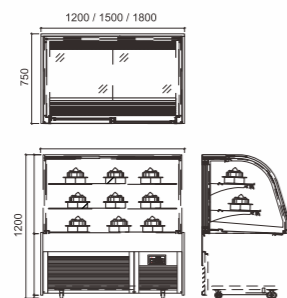
SPEC / 規格 P.106

陳列蛋糕櫃 - 弧型

Cake Display Case - Curved Glass



SCC-1275-2-S1



Model 型號	Dimension (mm) 尺寸(毫米)			Capacity 容量
	W	D	H	
SCC-1275-0-S1	1200	750	1200	360
SCC-1575-0-S1	1500	750	1200	485
SCC-1875-0-S1	1800	750	1200	590

* Temp.: 4-6°C 溫度: 4-6°C

SPEC / 規格 P.106

製冰機

Ice Making Machine

雪寶牌全系列製冰機採用不含CFC的製冷壓縮機，保證冰粒形狀(圓/方形)均勻一致。機身內置進水控制系統、溢水保護以及風冷式冷凝系統，方便操作。

CRYSTAL ICE Machine equips with the non-CFC compressor to ensure the stability and identical ice shape (square/round). The built-in water inlet control, overflow protection & air cool condensation system enables the machine to operate concisely.

製冰機 Ice Making Machine

製冰機 Ice Making Machine



SL 50A



SL 100A



SL 200A



Ice Shape: Cube
冰粒形狀: 方冰
22 x 22 x 22mm H

Model 型號	Dimension (mm) 尺寸(毫米)			Voltage 電壓	Loading (kW) 耗電量(千瓦)	Ice Volume* (lbs / 24 hrs) 製冰量* (磅/24小時)
	W	D	H			
SL 50A	478	580	767	220V/SPN	0.34	60
SL 100A	675	580	767	220V/SPN	0.5	100
SL 200A	675	670	1135	220V/SPN	0.67	190

*Water Supply Temp.: 10°C Environment Temp.: 21°C 來水溫度: 10°C 環境溫度: 21°C

SPEC / 規格 P.106

製冰機

Ice Making Machine



CTM 453A / CTM 603A / CTM1003A



Ice Shape: Cube
冰粒形狀: 方冰
26 x 26 x 26mm H

Model 型號	Dimension (mm) 尺寸(毫米)			Voltage 電壓	Loading (kW) 耗電量(千瓦)	Ice Volume* (lbs / 24 hrs) 製冰量* (磅/24小時)
	W	D	H			
CTM 453A	760	620	575	220V/SPN	1.0	440
CTM 603A	760	620	575	220V/SPN	1.6	616
CTM 1003A	760	620	800	380V/TPN	2.5	1005

*Water Supply Temp.: 10°C Environment Temp.: 21°C 來水溫度: 10°C 環境溫度: 21°C
Ice bin not included 不包括冰箱

SPEC / 規格 P.106

雪花製冰機

Flake Ice Machine



CTF 701A / CTF 1201A



CTF-SB

Model 型號	Dimension (mm) 尺寸(毫米)			Voltage 電壓	Loading (kW) 耗電量(千瓦)	Ice Volume* (lbs / 24 hrs) 製冰量* (磅/24小時)
	W	D	H			
CTF 701A	535	660	705	220V/SPN	1.2	705
CTF 1201A	535	660	845	220V/SPN	2	1320

*Water Supply Temp.: 10°C Environment Temp.: 21°C 來水溫度: 10°C 環境溫度: 21°C
Ice bin not included 不包括冰箱

SPEC / 規格 P.106